

## Canine Genetic Testing Report



<b>Submitted By</b>
Jesse Zehr Dutch Central Stables 14425 Antwerp Rd Gretil, IN 46741

<b>Subject Dog</b> 00250219	Date Received: 4/2/2021
<b>Dog Name:</b> Rus Pekos Fairy Tale <b>Breed:</b> Golden Retriever <b>Phenotype:</b> Light Golden	<b>Registration:</b> S802420701 <b>Microchip:</b> <b>Sex:</b> Female <b>Birth:</b> 02/02/2018

<b>Sire</b>	<b>Dam</b>
Sire Name: Breed: Registration: Phenotype:	Dam Name: Breed: Registration: Phenotype:

Coat Color Testing		
A Locus-Ay		Call Pedigree
A Locus-Ae		Call Pedigree
A Locus-Ai		Call Pedigree
A Locus-a		Call Pedigree
B Locus		Call Pedigree
Coosa		Call Pedigree
D Locus		Call Pedigree
E Locus- Em		Call Pedigree
E Locus- e		Call Pedigree
K Locus-KB		Call Pedigree
Spotting		Call Pedigree
Harlequin		Call Pedigree
Merle		Call Pedigree

Coat Type Testing		
Hair Length		Call Pedigree
Hair Curl		Call Pedigree
Furnishings		Call Pedigree
Shedding		Call Pedigree

Genetic Disorders			
X	DM	n/n	Clear: Dog is negative for the Degenerative Myelopathy mutation.
X	GR-PRA1	n/n	Clear: Dog tested negative for the GR-PRA1 mutation.
X	GR-PRA2	n/n	Clear: Dog tested negative for the GR-PRA2 mutation.
X	Ich	n/n	Clear: Dog tested negative for the Ichthyosis mutation.
X	MD	n/n	Clear: Dog tested negative for the Muscular Dystrophy mutation.
	MH		Not Tested
X	NCL-GR	n/n	Clear
X	prod-PRA	n/n	Clear: Analysis includes dog is negative/true for the prod-PRA mutation.
	Oil		Not Tested

Genetic Marker Results							Run Date:
-	-	-	-	-	-	-	Not Tested
AKC121	AKC122	AKC123	AKC124	AKC125	AKC126	AKC127	
-	-	-	-	-	-	-	
AKC128	AKC129	AKC130	AKC131	AKC132	AKC133	AKC134	
-	-	-	-	-	-	-	
AKC135	AKC136	AKC137	AKC138	AKC139	AKC140	AKC141	

<b>Additional Comments</b>
None



Federation Cynologique Internationale

Russian Kynological Federation

Hip-/Elbow dysplasia. International Certificate  
Дисплазия ТБС-/ЛС. Международный сертификат № 44105

X-Rays made on: 09.06.2017  
Рентгенография сделана:

Of the dog  
Собака

-Breed GOLDEN RETRIEVER  
Порода ЗОЛОТИСТЫЙ РЕТРИВЕР

-Name RUS PEKOS FAIRY TALE  
Кличка РУС ПЕКОС ФЭЙРИ ТЭЙЛ

-Sex Female  
Пол

-Birth date 02.02.2016  
Дата рождения

-Studbook RKF  
Племенная книга РКФ

-Registration № 4475576  
Регистрационный номер

-Tattoo/chip № TUV 895  
Татуировка/Чип №



-Owner PONOMAREVA E.  
Владелец ПОНОМАРЕВА Е.

-Address 454014, CHELYABINSK, KOMSOMOLSKIY PR., 53-72  
Адрес 454014, ЧЕЛЯБИНСК, КОМСОМОЛЬСКИЙ ПР., 53-72

Classification  
Классификация

Hip-ТБС	<input checked="" type="radio"/> A	<input type="radio"/> B	<input type="radio"/> C	<input type="radio"/> D	<input type="radio"/> E
Elbow-ЛС	<input checked="" type="radio"/> 0	<input type="radio"/> 1	<input type="radio"/> 2	<input type="radio"/> 3	

Circle the relevant  
Нужное обвести кружком

The evaluation was made on 29.09.2017  
Оценка произведена

by BARBOSOV K. V.  
ветврач БАРБОСОВ К. В.

The procedure has been performed according to the rules of FCI  
Процедура произведена в соответствии с правилами FCI

RKF secretary ZVEZDOVA M. S.  
Секретарь-кинолог РКФ ЗВЕЗДОВА М. С.

Stamp  
Печать



Signature  
Подпись

Ultrasound Examination Results

Dr. Il'ja Volodin, D.V.M., Ph.D.

Russia, Cheljabinsk and

Cheljabinsk Region

Tel.: +7 (351 39) 96 94 3,280 05

Ultrasonographic unit: APOGEE 5300 (4,5 MHz; 7,0 MHz; 10 MHz).

Full name of the dog : Rus Pekos fairy tale

Breed: golden retriever Sex: female

Date of birth: 02.02.2016 Color: gold

ID number, microchip or tattoo: TUV 895

Owner: Ponomareva E.

**Aorta (ii) The aortic valve**

The aorta (Ao) 2,92

The amplitude of the opening normal Regurgitation no

**Pulmonary artery.**

The diameter of the LA 2.06 cm

The flow rate in the pulmonary artery 0,37 m \ c

Symptoms of pulmonary hypertension in the form of flow no

Regurgitation of the valve LA no

**The size of the heart chambers (2D).**

The right atrium 3,12

The right ventricle 1,52

The left atrium 4,29

The left ventricle 4,69

**Left ventricular function**

Parameters	Findings	Parameters	Findings
I.VIDD, sm	<u>4,48</u>	I.VWDD, sm	<u>1,29</u>
I.VIDS, sm	<u>2,93</u>	I.VWDS, sm	<u>1,52</u>
I.VSd, sm	<u>1,35</u>	FPSS, sm	<u>0,39</u>
I.VSs, sm	<u>1,68</u>	FS, %	<u>84,5</u>



**Животное animal**

Кличка name: **RUS PEKOS FAIRY TALE**

Порода breed: **GOLDEN RETRIEVER**

Регистрационный № registration no.:

Микрочип microchip no.: **643095300146180**

Дата рождения date of birth: **02-02-16** Пол  Ж female  М male

Предыдущее обследование previous examination:  нет no  да yes

Питомник breed club:

Окрас colour: **GOLD**

Тату tattoo:

не поражен unaffected  не определено undetermined  
 подозрительно suspicious  поражен affected

**Владелец / представитель owner/agent**

Имя name: **E. PONOMAREVA**

Адрес address: **KOMSOMOLSKIY PR. 53-72**

Страна, Индекс country, Zip: **RU 454014** Город town: **CHELJABINSK**

Если поражен: дата, № сертификата+рег. № специалиста (if abnormal date, cert. no. + reg. no. exam)

ДНК тест  да yes  нет no тип+дата type + date

Нижеподписавшийся согласен с правилами национальной организации и подтверждает, что животное, предоставленное для обследования, является указанным в данном документе. Подпись также означает согласие на обработку и публикацию данных ECVO для контроля наследственных болезней глаз.

The undersigned agrees to the rules of the national scheme and confirms that the animal submitted for examination is the one described above. Signature also means that the results are available for official publication and other ECVO approved use.

Подпись владельца/представителя Signature owner / agent

**Обследование examination**

Дата date: **01-10-16**

Идентификация identification:

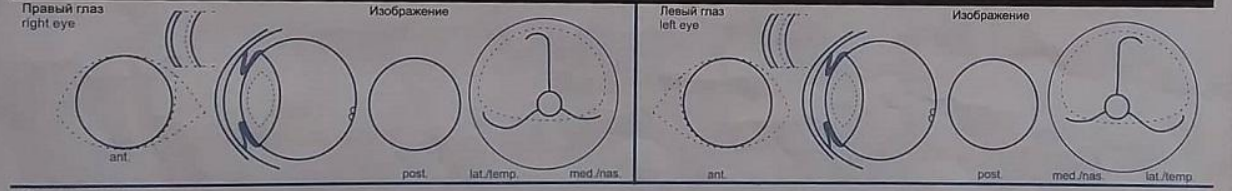
Проверка тату check tattoo:  верно correct  частично/нечитаемо partly/unreadable  неверно incorrect  отсутствует absent

Проверка микрочипа check microchip:  верно correct  неверно incorrect  отсутствует absent

Методы обследования method always: Мидриатики, непрямая офтальмоскопия и бинокулярная биомикроскопия ≥ 10x. Mydriatic, indirect ophthalmoscopy and binocular biomicroscopy ≥10x.

Доп. методы optional:  Обследование до мидриаза Examined before dilatation  Тонометрия Tonometry (without mydriatic)  Прямая офтальмоскопия Direct Ophthalmoscopy  Другое: Other  Гониоскопия Gonioscopy (without mydriatic)

Если использовались другие методы, данная форма учитывается только с установленным сертификатом. If another method is used, this form only has value with a specifying certificate.



Комментарии descriptive comments:

Заболевание глаз № eye disease no.  Начальная mild  Средней тяжести moderate  Тяжелая severe

Результаты обследования на наследственные болезни глаз results for the KP-HED				Результаты действительны в течение 12 мес results valid for 12 month			
	Не поражен	Не определено	Поражен	Не поражен	Подозрительн	Поражен	
1. Персистирующая зрчковая мембрана Persistent Pupillary Membrane	<input checked="" type="checkbox"/>	<input type="checkbox"/>	<input type="checkbox"/>	<input checked="" type="checkbox"/>	<input type="checkbox"/>	<input type="checkbox"/>	
2. Персистирующая сосудистая оболочка хрусталика Persistent Hyperplastic Iris/Vasculosa Lenticularis/Primary Vitreous	<input checked="" type="checkbox"/>	<input type="checkbox"/>	<input type="checkbox"/>	<input checked="" type="checkbox"/>	<input type="checkbox"/>	<input type="checkbox"/>	
3. Катаракта врожденная (врожденная) Cataract (congenital)	<input checked="" type="checkbox"/>	<input type="checkbox"/>	<input type="checkbox"/>	<input checked="" type="checkbox"/>	<input type="checkbox"/>	<input type="checkbox"/>	
4. Ретиальная дисплазия Retinal Dysplasia	<input checked="" type="checkbox"/>	<input type="checkbox"/>	<input type="checkbox"/>	<input checked="" type="checkbox"/>	<input type="checkbox"/>	<input type="checkbox"/>	
5. Гипоплазия ДЗН/Микропапилла Hypoplastic-Micro-papilla	<input checked="" type="checkbox"/>	<input type="checkbox"/>	<input type="checkbox"/>	<input checked="" type="checkbox"/>	<input type="checkbox"/>	<input type="checkbox"/>	
6. Аномалия глаз колли Collis Eye Anomaly	<input checked="" type="checkbox"/>	<input type="checkbox"/>	<input type="checkbox"/>	<input checked="" type="checkbox"/>	<input type="checkbox"/>	<input type="checkbox"/>	
7. Другое: other	<input checked="" type="checkbox"/>	<input type="checkbox"/>	<input type="checkbox"/>	<input checked="" type="checkbox"/>	<input type="checkbox"/>	<input type="checkbox"/>	
8. Патология гребенчатой связки (только после гониоскопии) Ligamentum abis. (only after gonioscopy)	<input checked="" type="checkbox"/>	<input type="checkbox"/>	<input type="checkbox"/>	<input checked="" type="checkbox"/>	<input type="checkbox"/>	<input type="checkbox"/>	
	<input type="checkbox"/>	<input type="checkbox"/>	<input type="checkbox"/>	<input type="checkbox"/>	<input type="checkbox"/>	<input type="checkbox"/>	<input type="checkbox"/> кортикальный отслойка <input type="checkbox"/> задняя капсула <input type="checkbox"/> передняя капсула <input type="checkbox"/> точечная ретиальная дисплазия <input type="checkbox"/> ядерная <input type="checkbox"/> Другое other

**Интерпретация interpretation**

\* "Не поражен" означает, что клинические проявления наследственных болезней глаз отсутствуют; "поражен" означает, что таковые клинические проявления имеются.  
 "Unaffected" signifies that there is no clinical evidence of the known or presumed hereditary eye diseases (KP-HED) specified, whereas "affected" signifies that there is such evidence.

\*\* Животное имеет клинические признаки, схожие с таковыми при наследственных болезнях глаз, но изменений недостаточно, чтобы это утверждать.  
 The animal displays clinical features that could possibly fit the known or presumed hereditary eye diseases (KP-HED) mentioned, but the changes are inconclusive.

\*\*\* Животное имеет небольшие, но специфические клинические признаки, характерные для наследственных болезней глаз. Дальнейшая динамика болезни подтвердит диагноз.  
 The animal displays minor, but specific clinical signs of the known or presumed hereditary eye diseases (KP-HED) mentioned. Further development will confirm the diagnosis. Reexamination in \_\_\_\_\_ months.

Доп. информация further info. P.T.O. **Воикова Анна**

Специалист examiner: **Воикова Анна**

Нижеподписавшийся провёл сегодня офтальмологическое обследование указанного животного на наследственные болезни глаз с указанием результатов обследования в данном сертификате.

The undersigned has today examined the above mentioned animal for the hereditary eye disease scheme with the results as shown.

Цвет/распределение: Белый, Розовый, Желтый, Белый  
 цвет / distribution: white, розовый, желтый, белый  
 нац. регистрационный комитет, специалист, обследовавший животное, национальный клуб/бренд, владелец/представитель  
 color / distribution: white, national registry, pink, examiner, yellow, national breed club, white, owner/agent

Имя name: **Анна Воикова**

Место place: **CHELJABINSK**

15-02-16 © ECVO

Подпись специалиста, аккредитованного ECVO signature examiner, authorized by ECVO

Mitral valve normal Regurgitation no

Tricuspid valve normal Regurgitation no

Doppler

Pathological streams \_\_\_\_\_

Pericardial fluid \_\_\_\_\_ Symptoms of constrictive pericarditis \_\_\_\_\_

Conclusion: Systolic and diastolic function  
of the left ventricle is not broken

Remodeling of the myocardium and  
the pathology of the heart valves  
is not identified

Dr. Il'ja Volodin, D.V.M., Ph.D



8.07.2017

CH NOR, SWE TCH SWE HD-A ED-0  
 7) JAKO'S NORDIC CHARM N 08649/04 gold

3) LEGOLAS REVOLUCION DE LAR DE CASANOVA LOE 2099868 gold  
 CH INTER SHOW


8) FLOWER GIRL DEL VALLE DE PIELAGOS LOE 1929730 gold

CH J RUS, CH RUS, GRAND, RKF, BLR CW HD-B ED-0 FT-DUCK  
 Отец 1) JAKO'S TOGETHER KEEP LOVE RKF 3942282 NO 41366/14 gold  
 Sire

CH SWE, NOR  
 9) RAMCHAIINE SNAP TO JAKO'S KCR AH04945406 gold

CH NOR  
 4) JAKO'S HOPE FOR THE FUTURE N 58743/09 ANKC 58743/09 gold

CH NOR HD-A  
 10) JAKO'S OCTAVIA N 20752/04 gold

Порода/Breed: GOLDEN RETRIEVER Родословная/Pedigree №: RKF 4475576  
 Кличка/Name: RUS PEKOS FAIRY TALE  
 Д.Р./D.O.B.: 02.02.2016 Пол/Sex: Female Клеймо/Tattoo: TUV 895 Чип/Chip:  643095300146180  
 Окрас/Colour: gold  
 Заводчик/Breeder: PONOMAREVA E. 454014, CHELYABINSK, KOMSOMOLSKIY PR., 53-72  
 Владелец/Owner: MELISSA ALEXANDRA 2221 S WEBSTER AVENUE #182, GREEN BAY, WI, 54301, USA

CH NOR HD-A  
 11) MJAERUMHOGDA'S DOUBLE CLASSIC N 03812/00 gold  
 HD-A ED-0

5) I GET A KICK OUT OF YOU AV VERVIK CLP 00931/08 DKK 06476/2008 gold  
 HD-A



12) HAVE YOU MET MISS JONES AV VERVIK N 21666/04 gold

CH J RUS, CH RUS, GRAND, RKF 2XCW HD-A ED-0  
 Мать 2) HAVE THE TALENT BRDSKE ZLATO RKF 3043410 CLP 14526 gold  
 Dam

HD-A  
 13) MELOAK DANCING STORM KCR AF03873601 NHSB 2592763 gold  
 HD-A ED-0

6) ENERGY FOR FUN BRDSKE ZLATO CLP 13154/10 gold  
 HD-A ED-0

14) BE MY X-MAS ANGEL BRDSKE ZLATO CLP 11238/08 gold

1205 Выписка из ВЕРК РКФ верна. Кинолог РКФ БУКИНА А. П. / I, ALLA BUKINA  
 Secretary of the RKF stud book, certify that the above-mentioned information is correct  
 and reliable.  14.26.03.10.2017  
 7701000000000

РОССИЙСКАЯ КИНОЛОГИЧЕСКАЯ ФЕДЕРАЦИЯ  
RUSSIAN KINOLOGICAL FEDERATION

*Юный Чемпион*  
**РОССИИ**

RUSSIAN JUNIOR CHAMPION

ЗОЛОТИСТЫЙ РЕТРИВЕР

GOLDEN RETRIEVER

RUS PEKOS FAIRY TALE

RKF 4475576

11.02.2017 ГРИГОРЬЕВА

11.02.2017 БРШОВ

26.02.2017 РОДИНА

17.04.2017

Секретарь-кинолог РКФ / RKF Secretary



*Григорьева*