

Canine Genetic Testing Report



Submitted By
Jesse Zehr Dutch Central Stables 14425 Antwerp Rd Grabbli, IN 46741

Subject Dog 00250213	Date Received: 4/2/2021
Dog Name: Tramin Right On Time	Registration: SS24677801
Breed: Golden Retriever	Microchip:
Phenotype: Cream	Sex: Female Birth: 08/08/2019

Sire	Dam
Sire Name: Breed: Registration: Phenotype:	Dam Name: Breed: Registration: Phenotype:

Coat Color Testing			Genetic Disorders			
A Locus-Ay		Not Tested	<input checked="" type="checkbox"/>	DM	n/n	Clear. Dog is negative for the Degenerative Myelopathy mutation.
A Locus-Ae		Not Tested	<input checked="" type="checkbox"/>	GR-PRA1	n/n	Clear. Dog tested negative for the GR-PRA1 mutation.
A Locus-Ai		Not Tested	<input checked="" type="checkbox"/>	GR-PRA2	n/n	Clear. Dog tested negative for the GR-PRA2 mutation.
A Locus-a		Not Tested	<input checked="" type="checkbox"/>	Ich	n/n	Clear. Dog tested negative for the Ichthyosis mutation.
B Locus		Not Tested	<input checked="" type="checkbox"/>	MD	n/n	Clear. Dog tested negative for the Muscular Dystrophy mutation.
Cocus		Not Tested		MH		
D Locus		Not Tested	<input checked="" type="checkbox"/>	NCL-GR	n/n	Clear
E Locus-EM		Not Tested	<input checked="" type="checkbox"/>	prot-PRA	n/n	Clear. Analysis indicates dog is negative/does not have the prot-PRA mutation.
E Locus-e		Not Tested		OI		Not Tested
K Locus-KB		Not Tested				
Spotting		Not Tested	Genetic Marker Results Run Data: Not Tested			
Harlequin		Not Tested	<input type="checkbox"/>	<input type="checkbox"/>	<input type="checkbox"/>	<input type="checkbox"/>
Merle		Not Tested	<input type="checkbox"/>	<input type="checkbox"/>	<input type="checkbox"/>	<input type="checkbox"/>

Coat Type Testing			Genetic Marker Results						
Hair Length		Not Tested	<input type="checkbox"/>	<input type="checkbox"/>	<input type="checkbox"/>	<input type="checkbox"/>	<input type="checkbox"/>	<input type="checkbox"/>	<input type="checkbox"/>
Hair Curl		Not Tested	<input type="checkbox"/>	<input type="checkbox"/>	<input type="checkbox"/>	<input type="checkbox"/>	<input type="checkbox"/>	<input type="checkbox"/>	<input type="checkbox"/>
Furnishings		Not Tested	<input type="checkbox"/>	<input type="checkbox"/>	<input type="checkbox"/>	<input type="checkbox"/>	<input type="checkbox"/>	<input type="checkbox"/>	<input type="checkbox"/>
Shedding		Not Tested	Additional Comments						
			None						



СОЮЗ ОБЩЕСТВЕННЫХ ОБЪЕДИНЕНИЙ • БЕЛАРУСЬСКОЕ ЕДИНОДРВЧЫСКОЕ ОБ'ЕДНАННН
UNION OF PUBLIC ORGANIZATIONS • BELORUSSIAN SYNOLOGICAL UNION



ЧЕМПИОН БЕЛАРУСИ



BELARUS CHAMPION



Классика / Name

TRAMIN RIGHT ON TIME

Порода / Breed

ГОЛДЕН РЕТРИВЕР
GOLDEN RETRIEVER

Рег. № / reg. №

UKU.0433307

Владелец / Owner

01.12.2020

Дата / Date





FEDERATION
CYNOLOGIQUE
INTERNATIONALE

МІЖНАРОДНА
КІНОЛОГІЧНА
ФЕДЕРАЦІЯ

UKRAINIAN
KENNEL
UNION

КІНОЛОГІЧНА
СПІЛКА
УКРАЇНИ





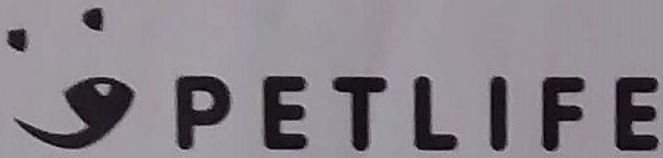
HIP-ELBOW DYSPLASIA INTERNATIONAL CERTIFICATE
СЕРТИФІКАТ НА ДИСПЛАЗІЮ КУЛЬШОВОГО ТА ЛІКТЬОВОГО СУГЛОБІВ

X-rays made on/ Дата проведення рентгенографічного обстеження	19.09.2020
Of the dog / Інформація про собаку	
- Breed / Порода	GOLDEN RETRIEVER
- Name / Кличка собаки	TRAMIN RIGHT ON TIME
- Sex / Стать	FEMALE
- Birth date / Дата народження	08.08.2019
- Studbook # / Номер родоводу	UKU.0433307
- Tatoo - chip # / Тавро - мікрочип	900085000167557
- Owner / Ім'я власника	USHAN OLENA
- Address / Адреса власника	HORIKHOVA №20 ODESA, UKRAINE 65038

Classification / Класифікація:

Hip / Кульшовий суглоб		A	B	C	D	E	Circle the relevant / Виділіть відповідний показник ступеню розвитку захворювання
Elbow / Ліктювий суглоб	Left / лівий	0	1	2	3		
	Right / правий	0	1	2	3		

The evaluation was made on / Дата проведення оцінки рентген знімку	11.11.2020
By / Ім'я спеціаліста, що проводив оцінку рентген знімку	OLEKSENKO ROMAN
This procedure has been performed according to the rules of F.C.I. / Процедура була проведена згідно з правилами МКФ	
 O. Slipchenko / О.Л. Сліпченко Signature / Підпис	 № 001802*



PETLIFE

CENTER OF VETERINARY MEDICINE

RESULT №000002375

Ukraine, 65009, Odessa, Fontanskaya road, 15/2.
Phone: +38 (048) 702-10-11 Web: <https://petlife.vet>

DATE: 10.09.2020

Patient: Tramin Right on Time
Breed: Golden Retriever
Sex: Female
Date of birth: 06.08.2019
Chip: 900085000167557
Owner: Ushan Olena
Address: Horikhova №20, Odessa, Ukraine 65038

Doctor: Miskarov Eugene



M Measurements Ventricle Volume Teichholz (M)

Value	Result	Unit	Norm	Deviation
IVSd	9,100	mm	-	-
LVIDd	42,200	mm	-	-
LVPWd	10,800	mm	-	-
IVSs	14,800	mm	-	-
LVIDs	25,700	mm	-	-
LVPWs	14,800	mm	-	-
EDV(Teich)	79,500	ml	-	-
ESV(Teich)	23,900	ml	-	-
SV(Teich)	55,600	ml	-	-
EF(Teich)	69,900	%	-	-
FS(Teich)	39,100	%	-	-
RVIDd	13,100	mm	-	-
RVAWd	3,400	mm	-	-

2D Measurements Dimensions

Value	Result	Unit	Norm	Deviation
PV	7,900	mm	-	-
RBPA	7,200	mm	-	-
PV/RBPA	1,100		-	-
Ao Diam	18,400	mm	-	-
LA Diam	28,500	mm	-	-
LA/Ao	1,550		-	-
MPA Diam	16,900	mm	-	-

Doppler Measurements Mitral Valve

Value	Result	Unit	Norm	Deviation
MV E Vel	75,000	cm/s	-	-
MV A Vel	43,000	cm/s	-	-
MV E/A	1,750	n 1.58	-	-

IVRT	0,040	n 0,048 s	-	-
------	-------	-----------	---	---

Pulmonary Artery

Value	Result	Unit	Norm	Deviation
MPA Vmax	80,000	cm/s	-	-
MPA PGmax	2,600	mmHg	-	-
PVReg Vmax	0		-	-

Aortic

Value	Result	Unit	Norm	Deviation
AV Vmax	1,080	cm/s	-	-
AV PGmax	4,700	mmHg	-	-

Tricuspid Valve

Value	Result	Unit	Norm	Deviation
TV Vmax	54,000	cm/s	-	-
TV PGmax	1,200	mmHg	-	-

Conclusion

Conclusion:

The cavity of the left ventricle is not extended.
 Mitral valve: not changed. Regurgitation: none.
 Diastolic function of the myocardium of the left ventricle is not broken.
 Violation of local contractility of the left ventricle: no.
 Aortic valve: the leaf is not sealed. The amplitude disclosure: normal.
 Regurgitation: none.
 IVS: not thickened; Posterior wall LV: not thickened.
 The cavity of the right ventricle is not extended. Tricuspid valve: not changed.
 Regurgitation: non.
 Valve LA: not changed. Regurgitation: non. Pulmonary artery: not expanded.
 Doppler echocardiography: pathological threads
 VSD: no. ASD: no.
 Pericardial fluid: no.
 Conclusion: Heart shaped correctly. The valve apparatus is not changed. Violations of general and intracardiac hemodynamics is not revealed.



DVM Misagorov E/

Animal Health Center
 Ветеринарна лікарня
 VELES
 "Велес"
 тел.+38 (048)760 12 79
 e-mail:zooveles@yandex.ua

Animal Health Center «Veles»
 Levanevskogo 5, Odessa, 65038, Ukraine
 tel. +38-048-7601272, llc. # АД 036118

Сведения о животном

Pet Information

имя name	Tramin Right on Time	владелец owner	Ushan Olena
порода breed	golden retriever	микрочип microchip	900085000167557
пол sex	female	тату tattoo	—
дата рождения date of birth	08.08.2019	родословная pedigree	ИКУ. 0433307


Заключение о состоянии глаз собаки
 Certificate of eye examination

« 01 » 09 20 20

Conclusion is valid for 12 months

Methods

- direct ophthalmoscope funduscamera
 indirect ophthalmoscope tonometry
 gonioscope others



	palpebrae	eye ball	cornea	iris	lens	vitreo	fundus
normal	<input checked="" type="checkbox"/>	<input checked="" type="checkbox"/>	<input checked="" type="checkbox"/>	<input checked="" type="checkbox"/>	<input checked="" type="checkbox"/>	<input checked="" type="checkbox"/>	<input checked="" type="checkbox"/>
pathology	<input type="checkbox"/>	<input type="checkbox"/>	<input type="checkbox"/>	<input type="checkbox"/>	<input type="checkbox"/>	<input type="checkbox"/>	<input type="checkbox"/>
tests	<input type="checkbox"/>	<input type="checkbox"/>	<input type="checkbox"/>	<input type="checkbox"/>	<input type="checkbox"/>	<input type="checkbox"/>	<input type="checkbox"/>

Conclusion Animal is health unproved health not health

Clinical signs of ophthalmic pathology:

normal		unproved	pathology
<input checked="" type="checkbox"/>	mycrophthalm	<input type="checkbox"/>	<input type="checkbox"/>
<input checked="" type="checkbox"/>	palpebrae's aplasia (coloboma)	<input type="checkbox"/>	<input type="checkbox"/>
<input checked="" type="checkbox"/>	atrezia lacrimal punctum	<input type="checkbox"/>	<input type="checkbox"/>
<input checked="" type="checkbox"/>	pupilar membrana (perseverens)	<input type="checkbox"/>	<input type="checkbox"/>
<input checked="" type="checkbox"/>	glaucoma	<input type="checkbox"/>	<input type="checkbox"/>
<input checked="" type="checkbox"/>	entropion	<input type="checkbox"/>	<input type="checkbox"/>
<input checked="" type="checkbox"/>	ectropion	<input type="checkbox"/>	<input type="checkbox"/>

normal		unproved	pathology
<input checked="" type="checkbox"/>	trichiasis	<input type="checkbox"/>	<input type="checkbox"/>
<input checked="" type="checkbox"/>	districhiasis	<input type="checkbox"/>	<input type="checkbox"/>
<input checked="" type="checkbox"/>	corneal dystrophy	<input type="checkbox"/>	<input type="checkbox"/>
<input checked="" type="checkbox"/>	cataracta	<input type="checkbox"/>	<input type="checkbox"/>
<input checked="" type="checkbox"/>	lens lucsatton	<input type="checkbox"/>	<input type="checkbox"/>
<input checked="" type="checkbox"/>	plgment retinal atrophy	<input type="checkbox"/>	<input type="checkbox"/>
<input checked="" type="checkbox"/>	retinal detachment	<input type="checkbox"/>	<input type="checkbox"/>
<input checked="" type="checkbox"/>	nervus opticus atrophy	<input type="checkbox"/>	<input type="checkbox"/>

PHd, MD ophthalmology

Head of Animal health center, VD

ВЕТЕРИНАРНА КЛІНІКА
 "ВЕЛЕС"
 048 760 12 79
 ФОН СІМВОЛІВ РП

Dina Tereschenko

Roman Oleksenko

e-mail: hotline@uku.com.ua



UKRAINIAN KENNEL UNION CERTIFIED PEDIGREE

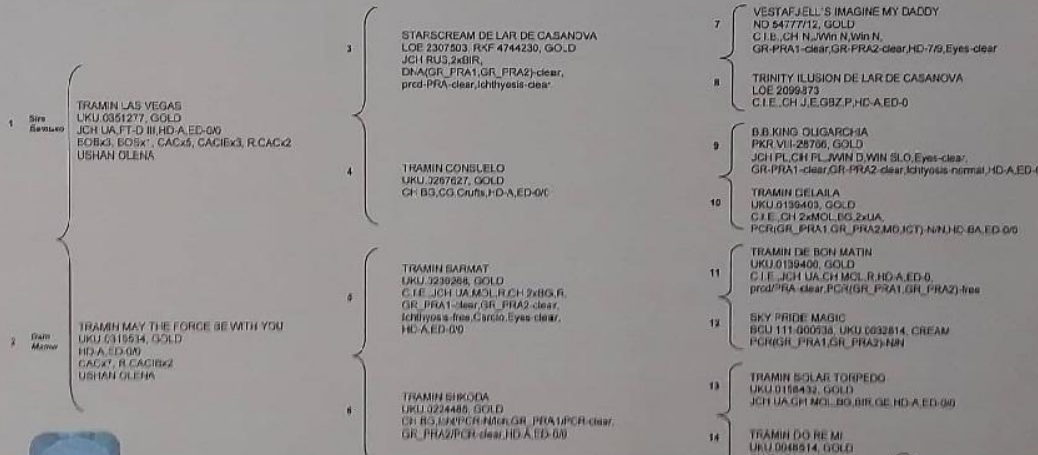


http://www.uku.com.ua

Name / Имя: **TRAMIN RIGHT ON TIME** No Pedigree / № Поколения: **UKU.0433307** Mark / Тапко Чип / Чип: **900085000167557**

Breed / Порода: **GOLDEN RETRIEVER** Sex / Пол: **FEMALE** Date of birth / Дата народження: **08.08.2019** Color / Колір: **GOLD** Kennel Name / Назва: **TRAMIN**

Breeder / Згодувач: **USHAN OLENA** Address / Адреса: **HORIKI-OVA №20 ODESA, UKRAINE 65038** Owner / Власник: **JESSE ZEHR** Address / Адреса: **14425 ANTWERP ROAD GRABBLE, IN, USA 46741**



FCI International
 Відомості про "Прем'ю Імпер" КДУ, закріплює наданою інформацією є повною та достовірною
 The information of the Ukrainian dogs stud book, certify that here anyone information is correct and reliable.

23.01.2021

243501