

Canine Genetic Testing Report



Submitted By
Jesse Zehr
Dutch Central Stables
14425 Antwerp Rd
Greenhill, IN 46741

Subject Dog 00357211 **Date Received:** 3/26/2022
Dog Name: Tramin Zolushka **Registration:** SS21332701
Breed: Golden Retriever **Microchip:** 9060085000159998
Phenotype: Light Golden **Sex:** Female **Birth:** 12/10/2018

Sire		Dam																	
Sire Name: Breed: Registration: Phenotype:		Dam Name: Breed: Registration: Phenotype:																	
Coat Color Testing		Genetic Disorders																	
A Locus-Ay		X DM	n/n Clear: Dog is negative for the SOD1 A Degenerative Myelopathy mutation.																
A Locus-Aw		X GR-PRA1	n/n Clear: Dog tested negative for the GR-PRA1 mutation.																
A Locus-AI		X GR-PRA2	n/n Clear: Dog tested negative for the GR-PRA2 mutation.																
A Locus-a		X Ich	n/n Clear: Dog tested negative for the Ichthyosis mutation.																
B Locus		X MD	n/n Clear: Dog tested negative for the Microphthalmia mutation.																
Cocoa		MH																	
D Locus		X NCL-GR	n/n Clear: Dog tested negative for the NCL mutation.																
E Locus-EM		X prod-PRA	n/n Clear: Dog is negative for the causal prod-PRA c.502A mutation.																
E Locus-e																			
K Locus-KB																			
Spotting		Genetic Marker Results Run Date: 03/26/2022																	
Harlequin		<table border="1"> <tr> <td>-</td><td>-</td><td>-</td><td>-</td><td>-</td><td>-</td><td>-</td> </tr> <tr> <td>AKC121</td><td>AKC132</td><td>AKC133</td><td>AKC134</td><td>AKC211</td><td>AKC212</td><td>AKC174</td> </tr> </table>				-	-	-	-	-	-	-	AKC121	AKC132	AKC133	AKC134	AKC211	AKC212	AKC174
-	-	-	-	-	-	-													
AKC121	AKC132	AKC133	AKC134	AKC211	AKC212	AKC174													
Merle		<table border="1"> <tr> <td>-</td><td>-</td><td>-</td><td>-</td><td>-</td><td>-</td><td>-</td> </tr> <tr> <td>CDY-AMEL</td><td>CDY-NS</td><td>CDY-SP</td><td>CDY-ST1</td><td>CDY-ST2</td><td>CDY-SSO</td><td>CDY-SS1</td> </tr> </table>				-	-	-	-	-	-	-	CDY-AMEL	CDY-NS	CDY-SP	CDY-ST1	CDY-ST2	CDY-SSO	CDY-SS1
-	-	-	-	-	-	-													
CDY-AMEL	CDY-NS	CDY-SP	CDY-ST1	CDY-ST2	CDY-SSO	CDY-SS1													
Coat Type Testing		Additional Comments																	
Hair Length		None																	
Hair Curl																			
Furnishings																			
Shedding																			

"VELES"

Name: Ushan, Elena Animal: Dog
Host: Tramin Zolushushka...
ID: 20191129-160434-E8DA
No.: 900085000159998...
DOB: 10/12/2018 Age: 11 Months
Gender: Female

Odessa, Levanevskogo str. 5
Telephone: +380487601279



Cardiology-Page 1

2D Measurements

Dimensions

LA/Ao(2D)

LA Diam: 2.85cm

Ao Diam: 2.06cm

LA/Ao: 1.38

MPA Diam: 2.15cm

Ventricle Volume

Simp SP(A4C)

LVLd: 6.49cm

LVAd: 20.13cm³

LVLs: 5.19cm

LVAs: 13.59cm³

EDV(A4C): 53.47ml

ESV(A4C): 30.28ml

SV(A4C): 23.19ml

EF(A4C): 43.36%

CO(A4C): 2.319L/min

HR: 100Bpm

M Measurements

Dimensions

RVDd: 1.51cm

Ventricle Volume

Teichholz(M)

IVSd: 1.12cm

LVIDd: 4.01cm



Name: Osmar, Elena Animal: Dog Host: Iratin Zolushka
 ID: 20191129-160434-E8DA No.: 900085000159998 DOB: 10/12/2018 Age: 9 Months Gender: Female
Cardiac2
 Exam Date: 29/11/2019



Ветеринарна клиника
VELES
 "Велес"
 тел. +38 (048) 760 12 79
 e-mail: zooveles@yandex.ua

Cardiology-Page 2

LVPWd: 1.03cm	IVSs: 1.47cm
LVIDs: 2.39cm	LVPWs: 1.81cm
EDV(Teich): 70.22ml	ESV(Teich): 20.02ml
SV(Teich): 50.20ml	EF(Teich): 71.49%
FS(Teich): 40.24%	

Doppler Measurements

Mitral Valve

MV E Vel: 80.13cm/s	MV E PG: 2.57mmHg
MV A Vel: 67.26cm/s	MV A PG: 1.81mmHg
MV E/A: 1.19	IVRT: 0.048s

Aortic

AV Vmax: 111.62cm/s	AV PGmax: 4.98mmHg
---------------------	--------------------

Tricuspid Valve

TV Vmax: 60.10cm/s	TV PGmax: 1.44mmHg
--------------------	--------------------

Pulmonary Artery

MPA Vmax: 105.89cm/s	MPA PGmax: 4.49mmHg
----------------------	---------------------

TDI Measurements

MV E/A

MV E Vel: 80.13cm/s

Ultrasound Image

тел. +38 068 760 1272
 e-mail: zovet@ukr.net

Levanevskogo 5, Odessa, 65038, Ukraine
 tel. +38-048-7601272, lic. # АД 036118

Сведения о животном

Pet Information

имя name	Тамин Золушка	владелец owner	Ushan Olena
порода breed	golden retriever	микрочип microchip	300085000159998
пол sex	female	тату tattoo	-
дата рождения date of birth	10.12.2018	родословная pedigree	УКУ 03 97617

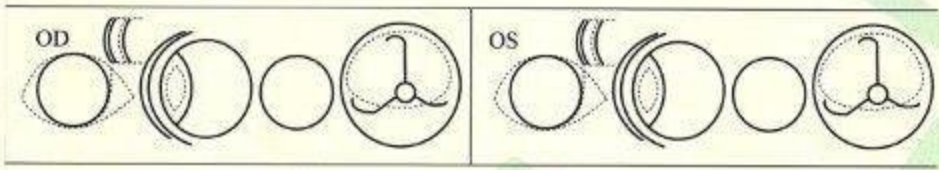
Заключение о состоянии глаз собаки
Certificate of eye examination

« 19 » 12 20 19

Conclusion is valid for 12 months

Methods

- direct ophthalmoscope
- undirect ophthalmoscope
- gonioscope
- funduscamera
- tonometry
- others



	palpebrae	eye ball	cornea	iris	lens	vitreo	fundus
normal	<input checked="" type="checkbox"/>	<input checked="" type="checkbox"/>	<input checked="" type="checkbox"/>	<input checked="" type="checkbox"/>	<input checked="" type="checkbox"/>	<input checked="" type="checkbox"/>	<input checked="" type="checkbox"/>
pathology	<input type="checkbox"/>	<input type="checkbox"/>	<input type="checkbox"/>	<input type="checkbox"/>	<input type="checkbox"/>	<input type="checkbox"/>	<input type="checkbox"/>
tests	<input type="checkbox"/>	<input type="checkbox"/>	<input type="checkbox"/>	<input type="checkbox"/>	<input type="checkbox"/>	<input type="checkbox"/>	<input type="checkbox"/>

Conclusion

Animal is health unproved health not health

Clinical signs of ophthalmic pathology:

normal		unproved	pathology
<input checked="" type="checkbox"/>	mycrophthalm	<input type="checkbox"/>	<input type="checkbox"/>
<input checked="" type="checkbox"/>	palpebrae's aplasia (coloboma)	<input type="checkbox"/>	<input type="checkbox"/>
<input checked="" type="checkbox"/>	strozia lacrimal punctum	<input type="checkbox"/>	<input type="checkbox"/>
<input checked="" type="checkbox"/>	pupiler membrana (perseverens)	<input type="checkbox"/>	<input type="checkbox"/>
<input checked="" type="checkbox"/>	glaucoma	<input type="checkbox"/>	<input type="checkbox"/>
<input checked="" type="checkbox"/>	entropion	<input type="checkbox"/>	<input type="checkbox"/>
<input checked="" type="checkbox"/>	ectropion	<input type="checkbox"/>	<input type="checkbox"/>

normal		unproved	pathology
<input checked="" type="checkbox"/>	trichiasis	<input type="checkbox"/>	<input type="checkbox"/>
<input checked="" type="checkbox"/>	districhiasis	<input type="checkbox"/>	<input type="checkbox"/>
<input checked="" type="checkbox"/>	corneal dystrophy	<input type="checkbox"/>	<input type="checkbox"/>
<input checked="" type="checkbox"/>	cataracta	<input type="checkbox"/>	<input type="checkbox"/>
<input checked="" type="checkbox"/>	lens luxation	<input type="checkbox"/>	<input type="checkbox"/>
<input checked="" type="checkbox"/>	pigment retinal atrophy	<input type="checkbox"/>	<input type="checkbox"/>
<input checked="" type="checkbox"/>	retinal detachment	<input type="checkbox"/>	<input type="checkbox"/>
<input checked="" type="checkbox"/>	nervus opticus atrophy	<input type="checkbox"/>	<input type="checkbox"/>

PHd, MD ophthalmology

Head of Animal health center, VD

ВЕТЕРИНАРНА КЛІНІКА
 Т. 7601272 "ВЕЛЕС"
 ДРЕССА ПЕДАНЕВСЬКОГО
 600 ОДЕСА 65038 РП

Dina Tereschenko

Roman Oleksenko

CONCLUSION DECISION ON HIP AND ELBOW DYSPLASIA

Власник / Owner: USHAN OLENA	Стать / Sex: FEMALE
Адрес / Address: HORIKHOVA №20 ODESA, UKRAINE 65038	Мать / Colour:
Кличка собаки / Name of the dog: TRAMIN ZOLUSHKA	Дата народження / Date of birth: 10.12.2018
Номер родоводу / Pedigree #: UKU.0397617	Татую / Tattoo:
Порода / Breed: GOLDEN RETRIEVER	Мікročіп / Microchip: 900085000159998

**Листок оцінки кульшових та ліктьових суглобів на дисплазію
Scoring sheet on hip and elbow joints dysplasia**

Лікар, що направляє / X-ray is performed by:

Рентгенограма / X-ray: №

Контрастна / Contrast

Читається / readable

КУЛЬШОВІ СУГЛОБИ / HIP JOINT:

Кістки тазу / Pelvic bones:

Симетричні / Symmetrical

Суглобові кістки / femoral bones:

Паралельні / Parallel

Достатня екстенсія / Well extended

Паралельні шкарпетці / Parallel to the scapula

Достатня ротація / Rotated enough

Кульшові западини / Acetabulum:

Глибока / Deep

Краниолатеральний кут кульшової западини / Cranio-lateral acetabular rim

- Круглий / Round

- Гострий / Sharp

Головка стегнової кістки / Femoral head:

Округлої форми / Round

Розміщення головки стегна в кульшовій западині / Placement of the femoral head in the acetabulum:

Глибока / Deep

Шийка стегнової кістки / Femoral neck:

Правильної форми / Correct

Сильно відокремлена від головки стегна /

Noticeably detached from the femoral head

Сходність стегнової кістки і ацетабула / the femoral head and the acetabulum:

Конгруентні / Congruent

Кут Норберга / Norberg angle:

Мінімум 105° / Minimal 105°

На основі вищевказаних рентгенограм отримав оцінку / In the view of the mentioned above gets the classification:

СТУПІНЬ ДИСПЛАЗІЇ КУЛЬШОВИХ СУГЛОБІВ / HIP DYSPLASIA CLASSIFICATION:

Рентгенограма / X-ray: №

Контрастна / Contrast

Рентгенограма для оцінки - Читається / readable

Позиціонування ліктьового суглоба для отримання рентгенограм у

необхідних проєкціях - Відповідає

Наявність остеофітів розміром до 2 мм, від 2 до 5 мм / Presence of osteophytes measuring less than 2 mm, osteophytes measuring from 2 to 5 mm

Сходність між променем та ліктьовою кісткою / Gap between radius and ulna

Які ознаки наявності первинного ураження суглоба - фрагментація медіального плечового відростка (FCP), остеохондроз (OCD), поліпомпний ліктьовий (ліктоподібний, ганчікоподібний) відросток (IAP) / presence of primary lesions - Fragmentation of the Medial Coronoid Process (FCP), Osteochondrosis (OCD)

United Anconal Process (UAP)

На основі вищевказаних рентгенограм отримав оцінку / In the view of the mentioned above gets the classification:

СТУПІНЬ ДИСПЛАЗІЇ ЛІКТЬОВИХ СУГЛОБІВ / ELBOW DYSPLASIA CLASSIFICATION:

Член ортопедичної комісії Кінологічної спілки України, що підтверджує висновок:

Members of UKU Orthopedic Commission who confirmed the conclusion decision

Кандидат ветеринарних наук, доцент / Candidate of Veterinary Sciences, Associate Professor

Кандидат біологічних наук / Candidate of Biological Sciences

Кандидат ветеринарних наук, доцент / Candidate of Veterinary Sciences, Associate Professor

Дата / Date: **15.07.2020**

Слабо контрастна / Non contrast
Не читається / unreadable

Асиметричні / Asymmetrical

Розходяться чи сходяться / Converge or diverge

Недостатня екстенсія / Not enough extended

Надто сильна ротація / Too much rotated

Недостатня ротація / Rotated not enough

Неглибока / Shallow

Сплюснений / Flattened

Шерехватий / Rough

Грибокостібно / Mushroom-shaped

Куполоподібна / Angular

Сплюснена / Flattened

Ексцентрична / Eccentric

Підвищена / Subluxation

Вивих / Luxation

Циліндричної форми / Cylindrical

Вкорочена, з наростами / Shortened, with osteophytes

Дещо неконгруентні / slightly incongruent

Неконгруентні / incongruent

Фактично / Actual

A

[]

[] []

[] []

0 0

Кладуцька Л.В. / Kladytska L.V.
Вельчико С.В. / Velychko S.V.
Бережний Д.В. / Berezhnyy D.V.



KENNEL UNION OF MOLDOVA



CERTIFICATE

FCI

15.12.2019 INTERNATIONAL DOG SHOW CACIB – FCI

ДИПЛОМ

№ по каталогу / catalogue number: 150

Порода / Breed: **ЗОЛОТИСТЫЙ РЕТРИВЕР / GOLDEN RETRIEVER (111)**

Кличка / Name: **TRAMIN ZOLUSHKA**

Пол / Sex: **Сука / Female**

Класс / Class: **Юниоры (9-18 мес) / Juniors (9-18 month)**

Владелец / Owner: **Ushan Olena**

Оценка / Evaluation:

Титулы / Title:


Судья / Judge:

President of UChM

Serghei Volinet

Expert

Don. JAK





Uniunea chinologică din Moldova
 Кинологический союз Молдовы
 Kennel union of Moldova



CAMPIONUL JUNIOR AL MOLDOVEI

JUNIOR CHAMPION OF MOLDOVA

CERTIFICAT

ЮНЫЙ ЧЕМПИОН МОЛДОВЫ



Golden retriever
 TRAMIN ZOLUSHKA
 UKU. 0397617
 Ushan Olena



Data **15 12 19**

President U.Ch.M

Volinets S.

e-mail: hotline@uku.com.ua



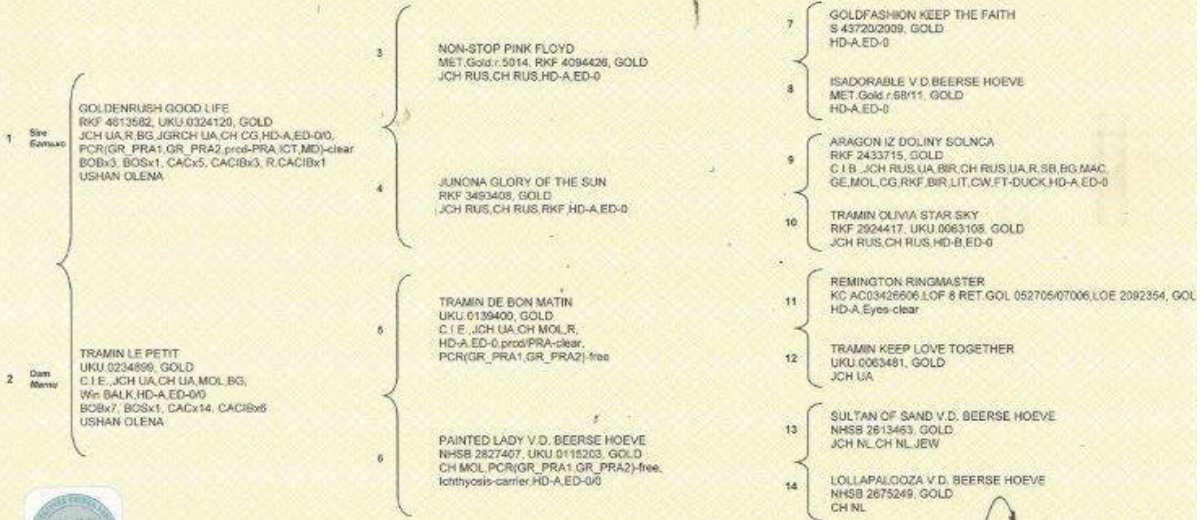
UKRAINIAN KENNEL UNION CERTIFIED PEDIGREE



http://www.uku.com.ua

EXPORT PEDIGREE

Name / Ім'я	TRAMIN ZOLUSHKA	No Pedigree / № Посвідчення	UKU.0397617	Mark / Число Чип / №	900085000159998
Breed / Порода	GOLDEN RETRIEVER	Sex / Стать	FEMALE	Date of birth / Народження	10.12.2018
Breeder / Заводчик	USHAN OLENA	Address / Адреса	HORIKHOVA №20 ODESA, UKRAINE 65038	Owner / Власник	DANIEL YODER
				Kennel Name / Назва	TRAMIN
				Address / Адреса	10510 E 350th AVE FLAT ROCK, IL 62427, USA



Shimarkina Natalia

Головний секретар КСУ, зазначаю, що всі надані дані є правильними та достовірними
the guardian of the Ukrainian dog stud book, certify that here above information is correct and reliable

29.07.2020

230450



STENOLOGIQUE
INTERNATIONALE

МІЖНАРОДНА
КІНОЛОГІЧНА
ФЕДЕРАЦІЯ

KENNEL
UNION

КІНОЛОГІЧНА
СПІЛКА
УКРАЇНИ



HIP-ELBOW DYSPLASIA INTERNATIONAL CERTIFICATE
СЕРТИФІКАТ НА ДИСПЛАЗІЮ КУЛЬШОВОГО ТА ЛІКТЬОВОГО СУГЛОБІВ

X-rays made on/ Дата проведення рентгенографічного обстеження	15.06.2020
Of the dog / Інформація про собаку	
- Breed / Порода	GOLDEN RETRIEVER
- Name / Кличка собаки	TRAMIN ZOLUSHKA
- Sex / Стать	FEMALE
- Birth date / Дата народження	10.12.2018
- Studbook # / Номер родооводу	UKU.0397617
- Tatroo - chip # / Тавро - мікрочип	900085000159998
- Owner / Ім'я власника	USHAN OLENA
- Address / Адреса власника	HORIKHOVA №20 ODESA, UKRAINE 65038

Classification / Класифікація:

Hip / Кульшовий суглоб	A	B	C	D	E	Circle the relevant / Виділіть відповідний показник ступеню розвитку захворювання
Elbow / Ліктювий суглоб	0	1	2	3		
Left / лівий	0	1	2	3		
Right / правий	0	1	2	3		

The evaluation was made on / Дата проведення оцінки рентген знімку	15.07.2020
By / Ім'я спеціаліста, що проводив оцінку рентген знімку	OLEKSENKO ROMAN
This procedure has been performed according to the rules of F.C.I. / Процедура була проведена згідно з правилами МКФ	
 O. Slipchenko / О.А. Сліпченко Signature / Підпис	 № 001691*

AMERICAN KENNEL CLUB

NAME
TRAMIN ZOLUSHKA (AKC DNA #V941635) (UKRAINE)

NUMBER
SS21332701

BREED
GOLDEN RETRIEVER
COLOR
LIGHT GOLDEN

SEX
FEMALE
DATE OF BIRTH
DECEMBER 10, 2018

SIRE
GOLDENRUSH GOOD LIFE
UKU 0324120 06-18 (RUS)

DAM
TRAMIN LE PETIT
UKU 0234899

BREEDER
OLENA USHAN

OWNER

JESSE ZEHR
14425 ANTWERP RD
GRABILL IN 46741-9778



AMERICAN
KENNEL CLUB®

CERTIFICATE ISSUED
MARCH 3, 2022

*This certificate invalidates all previous certificates issued.
If a date appears after the name and number of the
sire and dam, it indicates the issue of the Stud Book
Register in which the sire or dam is published.
For Transfer Instructions, see back of Certificate.
This Certificate issued with the right to correct or
revoke by the American Kennel Club.*

REGISTRATION CERTIFICATE